


COLLEGIO IP.AS.VI DELLA PROVINCIA DI MANTOVA


BILANCIO CONSUNTIVO ANNO 2015

APPROVATO DAL CONSIGLIO DIRETTIVO il 23 FEB 2016

Il Presidente
Guandalini Andrea

.....


La Segretaria
Parenti Alessandra

.....


Il Tesoriere
Ravelli Andrea


.....


ESAMINATO DAL COLLEGIO DEI REVISORI DEI CONTI il ...2.3.FEB.2016.....


La Presidente
Pegoraro Annamaria

.....


L'Effettivo
Benatti Chiara

.....


L'Effettivo
Mosè Maria Grazia

.....


Allegato sotto la lettera "B" del Registro Verbali seduta del 23 FEB 2016



RENDICONTO FINANZIARIO - ENTRATE

Dal 01/01/2015 al 31/12/2015

CODICE	DESCRIZIONE	PREVISIONI		DEFINITIVE	SOMME ACCERTATE		Differenze sulle previsioni	GESTIONE DI CASSA	
		INIZIALI	VARIAZIONI		RISCOSSE DA RISCOUOTERE	TOTALE		PREVISIONI	DIFFERENZE
01 001 0001	Quote iscrizioni	185.250,00	2.750,00	188.000,00	186.392,00	1.680,00	72,00	188.000,00	-1.538,00
01 001 0002	Quote nuovi iscritti	3.500,00	-630,00	2.870,00	3.850,00		980,00	2.870,00	980,00
01 001 0003	Tasse iscrizioni	250,00	-45,00	205,00	275,00		70,00	205,00	70,00
01 001	ENTRATE CONTRIBUTIVE A CARICO ISCRITTI	189.000,00	2.075,00	191.075,00	190.517,00	1.680,00	1.122,00	191.075,00	-488,00
01 002 0001	Corsi di aggiornamento	2.000,00	-2.000,00						
01 002	ENTRATE PER INIZIATIVE CULT. E AGG. PROF	2.000,00	-2.000,00						
01 003 0001	Diritti di segreteria	200,00		200,00	223,00		23,00	200,00	23,00
01 003 0002	Quota iscriz. esame extracom.	500,00	-500,00						
01 003	QUOTE PARTECIP. ISCRITTI ALL'ONERE GEST.	700,00	-500,00	200,00	223,00		23,00	200,00	23,00
01 009 0001	Interessi attivi su depositi e c/corrent	300,00		300,00	334,70	97,64	132,34	300,00	199,53
01 009	REDDITI E PROVENTI PATRIMONIALI	300,00		300,00	334,70	97,64	132,34	300,00	199,53
01 011 0001	Recuperi e rimborsi	3.500,00	-1.600,00	1.900,00	2.130,58	617,41	847,99	1.900,00	291,58
01 011	ENTRATE NON CLASSIFICABILI IN ALTRE VOCI	3.500,00	-1.600,00	1.900,00	2.130,58	617,41	847,99	1.900,00	291,58
01	TITOLO I - ENTRATE CORRENTI	195.500,00	-2.025,00	193.475,00	193.205,28	2.395,05	2.125,33	193.475,00	26,11
03 001 0001	Ritenute Erariali	6.000,00	2.000,00	8.000,00	8.565,98		565,98	8.000,00	565,98
03 001 0002	Ritenute Previdenziali e assistenziali	4.000,00	2.000,00	6.000,00	4.282,56	204,60	-1.512,84	6.000,00	-1.398,66
03 001 0003	Ritenute Fiscali Autonomi	2.500,00	2.000,00	4.500,00	1.000,16	166,68	-3.333,16	4.500,00	-3.499,84
03 001 0008	Rimborsi di somme pagate per conto terzi				2.440,00	2.440,00	2.440,00		
03 001	ENTRATE AVENTI NATURA DI PARTITE DI GIRO	12.500,00	6.000,00	18.500,00	13.848,70	2.811,28	-1.840,02	18.500,00	-4.332,52
03	TITOLO III - PARTITE DI GIRO	12.500,00	6.000,00	18.500,00	13.848,70	2.811,28	-1.840,02	18.500,00	-4.332,52
	TOTALE ENTRATE	208.000,00	3.975,00	211.975,00	207.053,98	5.206,33	285,31	211.975,00	-4.306,41
	TOTALE GENERALE	208.000,00		211.975,00				211.975,00	

2015 - COLLEGIO INFERMIERI MANTOVA

Dal 01/01/2015 al 31/12/2015

RENDICONTO FINANZIARIO - USCITE

CODICE	DESCRIZIONE	PREVISIONI			SOMME IMPEGNATE		Differenze sulle previsioni	GESTIONE DI CASSA	
		INIZIALI	VARIAZIONI	DEFINITIVE	PAGATE	DA PAGARE		TOTALE	PREVISIONI
11 001 0001	Gettoni di riunioni cons.dir.e rev.conti e comando Pres.	23.000,00	-3.000,00	20.000,00	13.784,86	5.753,16	19.538,02	20.000,00	-1.166,24
11 001 0002	Assicurazioni Organi statutari	3.000,00		3.000,00	2.750,20		2.750,20	3.000,00	-249,80
11 001 0003	Rimborsi spese	6.000,00	10.000,00	16.000,00	11.828,94	1.600,00	13.428,94	16.000,00	-2.150,70
11 001 0004	Gettoni partecipazione C.N.Fed.Naz.	1.000,00	-1.000,00						
11 001 0005	Gettoni e indennità attività organi dir.	3.000,00	-3.000,00						
11 001	USCITE PER GLI ORGANI DELL'ENTE	36.000,00	3.000,00	39.000,00	28.364,00	7.353,16	35.717,16	39.000,00	1.601,30
11 002 0001	Stipendi ed oneri riflessi	41.000,00	2.000,00	43.000,00	34.799,38	5.847,98	40.647,36	43.000,00	-4.734,82
11 002	ONERI PERSONALE IN ATTIVITA DI SERVIZIO	41.000,00	2.000,00	43.000,00	34.799,38	5.847,98	40.647,36	43.000,00	-4.734,82
11 003 0001	Acquisti libri,riviste,giornali...	400,00	-100,00	300,00				300,00	-300,00
11 003 0003	Consulenze legali	1.000,00	2.000,00	3.000,00	381,26	1.437,23	1.818,49	3.000,00	-1.173,58
11 003 0004	Consulenze amministrative	5.500,00	500,00	6.000,00	5.383,32	5.383,32	5.383,32	6.000,00	-5.175,28
11 003 0005	Consulenze informatiche	1.500,00	275,00	1.775,00	1.348,10	366,00	1.714,10	1.775,00	-426,90
11 003 0006	Altre consulenze	500,00	1.000,00	1.500,00	300,12	427,00	727,12	1.500,00	-1.199,88
11 003	USCITE PER ACQUISTO BENI CONSUMO-SERVIZI	8.900,00	3.675,00	12.575,00	2.029,48	7.613,55	9.643,03	12.575,00	-8.832,64
11 004 0001	Affitto, luce e riscaldamento	5.000,00	2.000,00	7.000,00	5.732,64		5.732,64	7.000,00	-1.267,36
11 004 0002	Cancelleria e stampati	4.000,00	-300,00	3.700,00	3.468,88		3.468,88	100,00	3.368,88
11 004 0003	Spese postali e telefoniche	4.500,00		4.500,00	2.685,03	472,84	3.157,87	4.500,00	-1.261,29
11 004 0004	Spese di pulizia	500,00	-500,00						
11 004 0005	Spese bancarie e di o/c postali	2.100,00	150,00	2.250,00	2.021,18		2.021,18	2.250,00	-193,62
11 004	USCITE PER FUNZIONAMENTO UFFICI	16.100,00	1.350,00	17.450,00	13.907,73	472,84	14.380,57	13.850,00	646,61
11 005 0001	Aggiornamenti professionali	25.000,00	-13.000,00	12.000,00	10.086,54	1.066,61	11.153,15	12.000,00	-1.584,44
11 005 0002	Rivista	7.000,00	200,00	7.200,00	4.211,30	2.555,12	6.766,42	7.200,00	-430,26
11 005 0003	Promozione immagine	1.500,00	2.100,00	3.600,00	1.416,74		1.416,74	3.600,00	-1.121,86
11 005 0004	Commissioni di studio	400,00	-400,00						
11 005 0005	Quote spettanti Federazione Nazionale	23.000,00	-3.540,00	19.460,00	19.460,00		19.460,00	19.460,00	
11 005 0006	Spese di rappresentanza	1.000,00		1.000,00				1.000,00	-1.000,00
11 005 0007	PEC	1.300,00	-80,00	1.220,00	1.220,00		1.220,00	1.220,00	
11 005	USCITE PER PRESTAZIONI ISTITUZIONALI	59.200,00	-14.720,00	44.480,00	36.394,58	3.621,73	40.016,31	44.480,00	-4.136,56
11 007 0003	Spese riscossione tassa annuale	6.000,00		6.000,00	5.797,24		5.797,24	6.000,00	-202,76
11 007	ONERI FINANZIARI	6.000,00		6.000,00	5.797,24		5.797,24	6.000,00	-202,76
11 008 0001	Imposte, tasse, ecc...	2.500,00	500,00	3.000,00	2.778,38		2.778,38	3.000,00	-221,62
11 008 0002	Irap dipendenti	5.000,00		5.000,00	2.917,70	714,80	3.632,50	5.000,00	-1.241,00
11 008	ONERI TRIBUTARI	7.500,00	500,00	8.000,00	5.696,08	714,80	6.410,88	8.000,00	-1.462,62
11 010 0001	Fondo spese impreviste	1.000,00	100,00	1.100,00	1.047,31		1.047,31	1.100,00	-52,69

2015 - COLLEGIO INFERMIERI MANTOVA

Dal 01/01/2015 al 31/12/2015

RENDICONTO FINANZIARIO - USCITE

CODICE	DESCRIZIONE	PREVISIONI			SOMME IMPEGNATE		Differenze sulle previsioni	GESTIONE DI CASSA	
		INIZIALI	VARIAZIONI	DEFINITIVE	PAGATE	DA PAGARE		TOTALE	PREVISIONI
11 010	USCITE NON CLASSIFICABILI IN ALTRE VOCI	1.000,00	100,00	1.100,00	1.047,31	1.047,31	-52,69	1.100,00	-52,69
11	TITOLO I - USCITE CORRENTI	175.700,00	-4.095,00	171.605,00	128.035,80	153.659,86	-17.945,14	168.005,00	-20.740,92
12 002 0001	Acquisto mobili e impianti	1.000,00	1.600,00	2.600,00	1.763,27	1.763,27	-2.600,00	2.600,00	-2.600,00
12 002 0002	Acquisto macchine ufficio	1.000,00	1.000,00	2.000,00	1.763,27	1.763,27	-236,73	2.000,00	-236,73
12 002	ACQUISIZIONE IMMOBILIZZAZIONI TECNICHE	2.000,00	2.600,00	4.600,00	1.763,27	1.763,27	-2.836,73	4.600,00	-2.836,73
12 006 0001	Rate di rimborso mutuo n....	17.800,00	-530,00	17.270,00	17.261,13	17.261,13	-8,87	17.270,00	-8,87
12 006	RIMBORSI DI MUTUI	17.800,00	-530,00	17.270,00	17.261,13	17.261,13	-8,87	17.270,00	-8,87
12	TITOLO II - USCITE IN CONTO CAPITALE	19.800,00	2.070,00	21.870,00	19.024,40	19.024,40	-2.845,60	21.870,00	-2.845,60
13 001 0001	Ritenute Erariali	6.000,00	2.000,00	8.000,00	7.634,90	8.565,98	565,98	8.000,00	104,60
13 001 0002	Ritenute Previdenziali e assistenziali	4.000,00	2.000,00	6.000,00	4.280,57	4.487,16	-1.512,84	6.000,00	-1.512,84
13 001 0003	Ritenute Fiscali. Autonomi	2.500,00	2.000,00	4.500,00	1.166,84	1.166,84	-3.333,16	4.500,00	-3.333,16
13 001 0008	Somme pagate per conto terzi	12.500,00	6.000,00	18.500,00	13.082,31	16.659,98	2.440,00	18.500,00	-4.741,40
13 001	USCITE AVENTI NATURA DI PARTITE DI GIRO	12.500,00	6.000,00	18.500,00	13.082,31	16.659,98	-1.840,02	18.500,00	-4.741,40
13	TITOLO III - PARTITE DI GIRO	12.500,00	6.000,00	18.500,00	13.082,31	16.659,98	-1.840,02	18.500,00	-4.741,40
	TOTALE USCITE	208.000,00	3.975,00	211.975,00	160.142,51	189.344,24	-22.630,76	208.375,00	-28.327,92
	Avanzo di amministrazione dell'esercizio					22.916,07		3.600,00	
	TOTALE GENERALE	208.000,00		211.975,00		212.260,31		211.975,00	

